



SINGLE SIGN-ON (SSO) SKYWARD

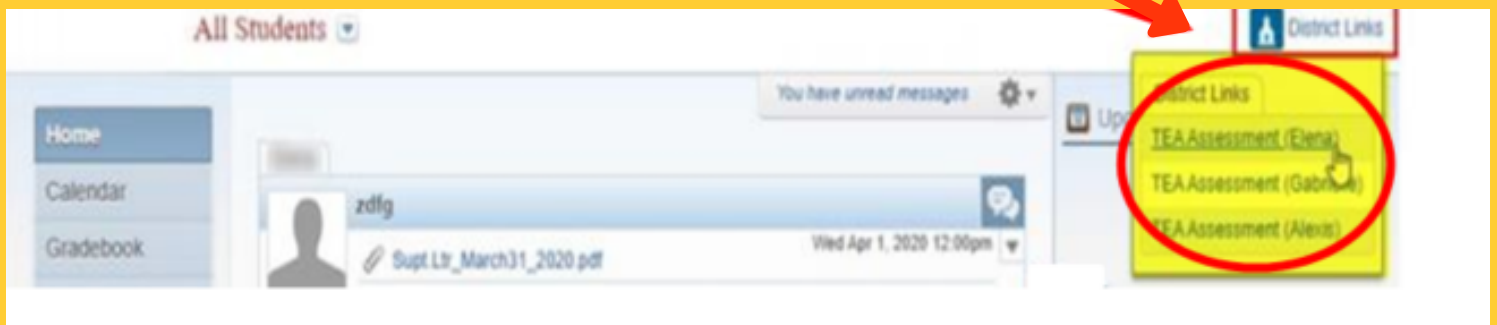


Single Sign-On is an exciting new feature that has been added to parent Skyward access in Everman ISD. This feature allows parents direct access to their child's State assessment scores with one click.

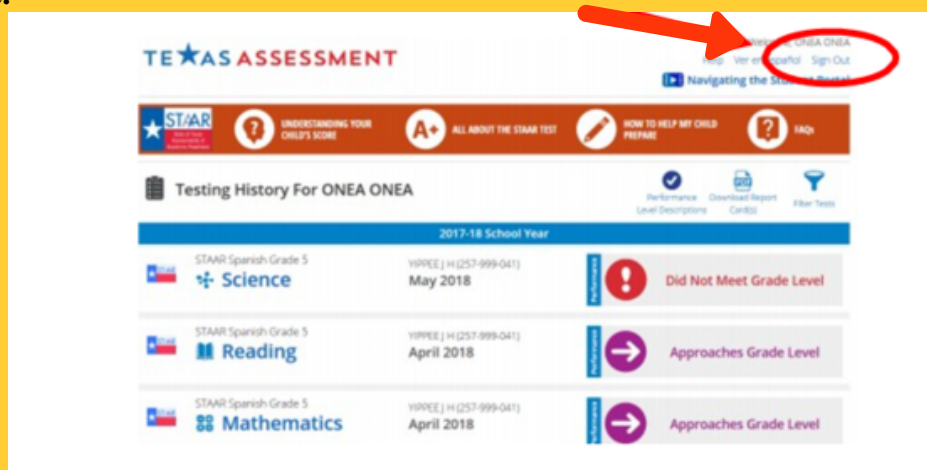
The Texas Assessment Student Portal offers parents and students:

- A history of their scores for each State assessment taken in the past 10 years;
- Detailed results for each State assessment taken;
- Ability to view all released test questions and how they performed;
- And resources to assist parents in understanding their child's score, understanding the STAAR test, how to help their child prepare, and FAQs.

When a guardian logs in, they will see a new TEA Assessment Parent Portal link in the District Links dropdown at the top right. Click on District Links to see the portal link for each student in the parent Skyward account. Clicking on the selected student will enter the Texas Assessment Portal.



When finished, be sure to click the Sign Out button of the Assessment Portal located at the top right below the student's name.





INICIO DE SESIÓN ÚNICO (SSO) SKYWARD

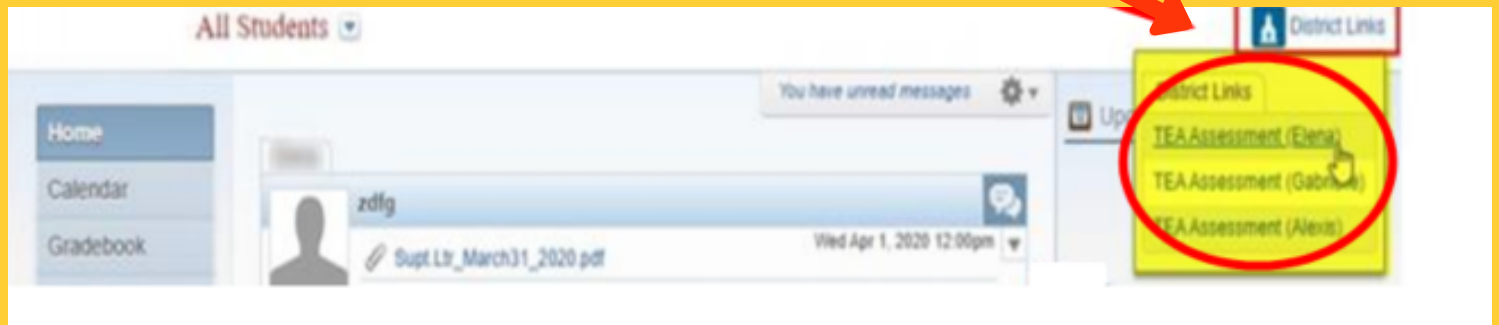


Inicio de sesión único es una nueva característica emocionante que se ha añadido al acceso skyward principal en Everman ISD. Esta característica permite a los padres acceder directamente a las puntuaciones de evaluación estatales de sus hijos con un solo clic.

El Portal de Estudiantes de Evaluación de Texas ofrece a los padres y estudiantes:

- Un historial de sus puntuaciones para cada evaluación estatal tomada en los últimos 10 años;
- Resultados detallados para cada evaluación estatal realizada;
- Capacidad para ver todas las preguntas de prueba publicadas y cómo se desempeñaron;
- Y recursos para ayudar a los padres a entender la puntuación de sus hijos, entender la prueba STAAR, cómo ayudar a sus hijos a prepararse y preguntas frecuentes.

Cuando un tutor inicia sesión, verá un nuevo enlace del Portal para Padres de Evaluación de TEA en el menú desplegable Enlaces de distrito en la parte superior derecha. Haga clic en Enlaces de distrito para ver el enlace del portal de cada alumno de la cuenta principal de Skyward. Un clic en los estudiantes seleccionados ingresará al Portal de Evaluación de Texas.



Cuando haya terminado, asegúrese de hacer clic en el botón Cerrar sesión del Portal de evaluación situado en la parte superior derecha debajo del nombre de los alumnos.

